

Secteur horticole et golf Institut de technologie agroalimentaire

Formation continue et services aux entreprises



22
nouveaux
cours et
5
cours
actualisés



Offre de cours 2011-2012

Cultive ta passion en horticulture et golf !

Afin de vous aider à planifier vos activités de perfectionnement ou celles de votre personnel, l'ITA, campus de Saint-Hyacinthe, vous propose, tout au long de l'année, des formations pratiques et adaptées à vos besoins.

L'ITA, partenaire de votre réussite!

Québec 

LISTE DES COURS

Aménagement (7 cours)1	
▶ Mosaïcultures 3D NOUVEAU	
▶ Aménager avec des arbustes, arbres et conifères – résidentiel	
▶ Aménager avec des arbustes, arbres et conifères – commercial, institutionnel et municipal	
▶ La passion des graminées : des créations pour divers environnements ACTUALISÉ	
▶ Fabrication d'une chaise – type écologique – en une fin de semaine!	
▶ Plantation d'une clôture d'osier vivant (clôture vivante)	
▶ Pour les jardins : création d'un treillis de branches	
Gestion des eaux de pluie et végétalisation (4 cours)2	
▶ Initiation à la récupération d'eau de pluie dans l'aménagement paysager-résidentiel	
▶ Initiation à la récupération d'eau de pluie dans l'aménagement paysager-commercial NOUVEAU	
▶ Les toits végétalisés : aspects techniques et végétaux adaptés ACTUALISÉ	
▶ Murs végétalisés : faciles et accessibles grâce aux plantes grimpantes NOUVEAU	
Approche environnementale (10 cours)3	
▶ L'art d'aménager des écosystèmes en 10 étapes	
▶ Changement de paradigme : aménager par niches écologiques	
▶ 100 plantes à entretien minimal pour résidences et espaces verts	
▶ Une belle pelouse sans pesticides pour résidences et espaces verts : c'est possible!	
▶ Autocompostage, compostage et utilisation du compost dans la préparation des sols	
▶ Gestion écologique des insectes, maladies et mauvaises herbes de la pelouse	
▶ Gestion écologique des mauvaises herbes, des insectes et des maladies des plantes, arbres et arbustes	
▶ Rôle du paysagiste dans un projet certifié LEED NOUVEAU	
▶ Aménagements paysagers écologiques basés sur les critères LEED NOUVEAU	
▶ Agriculture urbaine : aménagement de plantes comestibles et pratiques écologiques NOUVEAU	
Arboriculture (7 cours)5	
▶ Taille des arbustes, haies et rosiers	
▶ Rôles de l'arbre : haie brise-vent et autres usages	
▶ Aménagement des bandes riveraines en milieu de villégiature – pour villégiateurs	
▶ Aménagement des bandes riveraines en milieu de villégiature – pour spécialistes	
▶ Soins des arbres, chirurgie et haubannage	
▶ Taille : principes de base	
▶ Contrer les facteurs favorisant le dépérissement des arbres NOUVEAU	
Bassins d'eau, spas, jardins et plantes aquatiques (8 cours)6	
▶ L'étang et le jardin de baignade	
▶ Initiation aux techniques de construction d'un jardin aquatique	
▶ Techniques avancées de construction d'un jardin aquatique NOUVEAU	
▶ Construction de petits bassins pour espaces restreints	
▶ Entretien des bassins ACTUALISÉ	
▶ Réparation des bassins NOUVEAU	
▶ Piscines écologiques, spas naturels et bains japonais ACTUALISÉ	
▶ Les plantes aquatiques et leurs applications NOUVEAU	
Design (8 cours)7	
▶ Initiation à l'aménagement des pentes	
▶ L'aménagement d'espaces urbains restreints NOUVEAU	
▶ Croquis d'aménagement en centre-jardin 1	
▶ Croquis d'aménagement en centre-jardin 2	
▶ Croquis d'aménagement en centre-jardin 3	
▶ Conception d'un jardin en cour arrière NOUVEAU	
▶ Aménager un coin repas au jardin NOUVEAU	
▶ Techniques d'éclairage en aménagement paysager NOUVEAU	
Gestion du personnel – Développement professionnel (5 cours)9	
▶ Le plaisir au travail : c'est sérieux!	
▶ Comment attirer et garder les bons employés : trucs et outils	
▶ Mieux superviser son équipe de travail	
▶ Développer son leadership	
▶ Coaching personnalisé en gestion des ressources humaines	
Gestion, vente et mise en marché (10 cours)10	
▶ Marketing 1 : Dégager l'essentiel... pour attirer le client potentiel	
▶ Marketing 2 : Exercices pratiques adaptés à votre entreprise! NOUVEAU	
▶ Optimisez votre approche client – entreprises en aménagement paysager NOUVEAU	
▶ Optimisez votre approche client – entreprises en jardinerie NOUVEAU	
▶ Estimation des coûts des travaux paysagers ACTUALISÉ	
▶ Le nouveau consommateur en centre-jardin : qui est-il et comment le séduire? NOUVEAU	
▶ Le marchandisage croisé : trucs à implanter en centre-jardin NOUVEAU	
▶ Introduction aux réseaux sociaux : un outil de promotion pour les PME NOUVEAU	
▶ Marketing à l'aide d'outils Web et réseaux sociaux NOUVEAU	
▶ Coaching personnalisé en marketing et réseautage NOUVEAU	
Golf (2 cours)11	
▶ Identification des insectes et des maladies de la pelouse	
▶ Identification des mauvaises herbes et des herbes à gazon	

L'ITA EST ACCRÉDITÉ PAR

▶ La Société de formation continue (SOFEDUC) pour l'émission d'unités d'éducation continue (UEC). L'ITA répond aux critères de haute qualité, tant pédagogiques qu'administratifs, de la SOFEDUC.

▶ Le ministère de l'Éducation, du Loisir et du Sport pour l'émission d'attestations d'études collégiales (AEC).

L'ITA est également reconnu au regard de la Loi favorisant le développement de la formation de la main-d'œuvre (L.R.Q., chap. D-8.3).

LISTE DES FORMATEURS

Alain Lorange
Catherine Rioux
Claire Marchesseault
Claude Anctil
Élisabeth Fortier
Françoise Beaudet
Isabelle Dupras
Isabelle Dyotte
Jean Tardif
Jean-Pierre Bonin
Kim Vergil
Michel Bergeron
Michel Renaud
Micheline Lévesque
Sandra Barone
Serge Gosselin
Sylvain D'Amours
Tania Slobodian





Bienvenue aux nouveaux formateurs:

Anne-Marie Bernier
Emmanuelle Arès
Karl Goupil
Lili Michaud
Louis Têtu
Martin Chabot
Yann Joly

COURS CRÉDITÉS À LA CARTE :

L'Institut offre la possibilité de suivre de la formation créditée sans avoir comme objectif l'obtention d'un diplôme d'études collégiales (DEC). Des formations sans préalables sont accessibles si vous répondez aux conditions d'admission et, notamment, si une place est disponible dans un groupe. Voir la fiche d'information sous www.ita.qc.ca/fr/formationcontinue

LIEU DE FORMATION Saint-Hyacinthe : 450 778-6504 ou 1 888 353-8482 (poste 6201) www.ita.qc.ca





LÉGENDE  Date et heures du cours  Numéro du groupe  Nombre de participants  Formateur



Aménagement (7 cours)





Mosaïcultures 3D (12 heures) / 300 \$

NOUVEAU La tendance est à la **mosaïculture 3D**! Une combinaison de votre créativité et de vos connaissances en horticulture sera requise pour vous initier aux techniques de cet art floral. Vous apprendrez à construire des sculptures tridimensionnelles qui nécessitent de jouer avec les couleurs, les plantes, les procédés d'arrosage et l'espace.

 40000  10 à 16
 21 et 22 janvier 2012 | 9h à 16h
 **Louis Têtu**





Aménager avec des arbustes, arbres et conifères – résidentiel (6 heures) / 110 \$

À la découverte de végétaux ligneux méconnus ou nouveaux pour vos créations paysagères. À partir des caractéristiques de ces végétaux, des différents éléments à considérer pour la planification d'un aménagement, de mises en situation et d'échanges, vous travaillerez des harmonies de couleur, des contrastes et des mariages d'arbres, d'arbustes et de conifères. À l'aide de l'enseignante, de photos et de plans, vous serez appelés à faire quelques esquisses.

 40010  10 à 16
 20 février 2012 | 9h30 à 16h30
 **Isabelle Dyote**

Aménager avec des arbustes, arbres et conifères – commercial, institutionnel et municipal (6 heures) / 125 \$

De beaux végétaux ligneux adaptés et sélectionnés. À partir d'un exposé sur les diverses caractéristiques (esthétisme, rusticité, etc.) de ces végétaux et les conditions de plantation pour des aménagements commerciaux, institutionnels ou municipaux, vous découvrirez des végétaux qui s'adaptent sous ces diverses conditions et pourrez concevoir des design d'aménagement qui respectent les exigences environnementales. Présentation de plusieurs exemples, photos et plans. Conception interactive d'esquisses. Échanges en groupe concernant différents projets d'aménagement.

 40011  10 à 16
 21 février 2012 | 9h30 à 16h30
 **Isabelle Dyote**

La passion des graminées : des créations pour divers environnements (7 heures) / 125 \$

ACTUALISÉ Maîtriser l'art d'utiliser les graminées ornementales en aménagement paysager dans divers environnements (commercial, public, résidentiel, urbain, etc.). Présentation de plusieurs espèces et variétés de graminées, la démonstration d'exemples d'aménagements paysagers (incluant les plans techniques de plantation) et exercices pratiques de composition dans un climat de créativité, d'originalité et de passion. Dans une optique de développement durable, le cours permet de tenir compte des besoins variés des clients et de leur environnement: aménagement écologique et biodiversifié, faunique, adapté à la sécheresse, adapté aux sites inondables, à entretien minimal ou sur dalle de béton.

 40012  10 à 20
 30 mars 2012 | 9h à 17h
 **Sandra Barone**

Livre remis pendant le cours: *Les graminées au jardin et dans la maison*. Sandra Barone et Friedrich Oehmichen 2001. Éd. de l'Homme.

Fabrication d'une chaise – type écologique – en une fin de semaine! (16 heures) / 365 \$

Atelier pratique d'une fin de semaine pour fabriquer votre chaise – type écologique :



Sélection de branches selon leurs fonctions, techniques de fabrication, montage de la chaise. Une création pour soi, une idée innovatrice en respect de l'environnement grâce au recyclage de branches.

Les branches nécessaires à la fabrication sont fournies et incluses dans le prix. Une liste des outils à apporter vous sera transmise lors de la confirmation du début du cours.

- # 40013 ☺ 10 à 12
- ★ 19 et 20 nov. 2011 | 8 h à 17 h
- 👤 Kim Vergil

Plantation d'une clôture d'osier vivant (clôture vivante) (6 heures) / 150 \$

Atelier pratique en vue de la construction d'une clôture vivante en saule Identification de saules, préparation des branches à la plantation, planification de la construction. Occasion de découvrir les différentes structures pouvant être construites à l'aide de branches de saules



vivantes. Des résultats étonnants démontrés à partir de photographies impressionnantes. Création, en groupe, d'une section de clôture au Jardin Daniel A. Séguin pour vous permettre ensuite de prévoir ou démarrer des projets d'aménagement.

La liste des fournisseurs sera disponible à la suite d'une demande adressée à la formatrice.

- # 40014 ☺ 10 à 14
- ★ 15 avril 2012 | 9 h 30 à 16 h 30
- 👤 Kim Vergil

Pour les jardins : création d'un treillis de branches (7 heures) / 150 \$

Atelier pratique et créatif pour réaliser un treillis à style libre à rapporter chez soi Techniques de construction et d'assemblage de branches, utilisation des outils de base, apprentissage des différentes méthodes d'attaches pour les branches.



À partir d'un diaporama, découverte de diverses structures fonctionnelles : clôture de branches tressées, tonnelle en cèdre, pavillon de jardin, support à plante, banc, etc. Les exercices pratiques constituent une base pour entreprendre soi-même, ultérieurement, la fabrication de structures variées.

Les branches nécessaires à la fabrication sont fournies et incluses dans le prix. Une liste des outils à apporter vous sera transmise lors de la confirmation du début du cours.

- # 40015 ☺ 10 à 14
- ★ 1^{er} avril 2012 | 9 h à 17 h
- 👤 Kim Vergil

Gestion des eaux de pluies et végétalisation (4 cours)

Initiation à la récupération d'eau de pluie dans l'aménagement paysager – résidentiel (7 heures) / 120 \$

Aménager des bassins de rétention en fonction des besoins d'eau résidentiels (habitat et jardin). Chaîne des pluies. Évaluation sommaire et analyse des besoins rencontrés. Calculs de pluviométrie. Mesure des dimensions des bassins de rétention. Étude de différentes techniques mécaniques pour la récupération des eaux de pluie. Présentation des techniques alternatives. Survol des étangs de rétention d'eaux pluviales et de filtration des eaux domestiques écologiques par des moyens naturels. Étude d'un projet d'aménagement résidentiel réalisé par le formateur.

- # 40016 ☺ 10 à 24
- ★ 1^{er} mars 2012 | 9 h à 17 h
- 👤 Serge Gosselin

Initiation à la récupération d'eau de pluie dans l'aménagement paysager – commercial (7 heures) / 120 \$

NOUVEAU Techniques de gestion des eaux pluviales appliquées sur le plan commercial. Chaîne des pluies. Évaluation sommaire et analyse des besoins rencontrés. Calculs de pluviométrie. Mesure des dimensions des bassins de rétention. Étude de différentes techniques mécaniques pour la récupération des eaux de pluie. Analyse approfondie des techniques alternatives. Analyse des paramètres physicochimiques et microbiologiques de l'eau de pluie. **Étude d'un projet d'aménagement commercial réalisé par le formateur.**

- # 40017 ☺ 10 à 24
- ★ 2 mars 2012 | 9 h à 17 h
- 👤 Serge Gosselin

Les toits végétalisés : aspects techniques et végétaux adaptés (7 heures) / 125 \$

Les constituants et les végétaux des toits végétalisés. Les avantages des systèmes artisanal et commercial. Certains paramètres techniques et financiers seront exposés, discutés et soutenus par des exemples de projets, des maquettes, des échantillons de matériaux, etc. Ensuite, une présentation de diverses plantes adaptées au toit végétal sera suivie d'explications concernant le mode d'implantation, l'approvisionnement en plantes et substrats et l'entretien des végétaux.





- # 40018 ☺ 10 à 20
- ★ 16 mars 2012 | 9 h à 17 h
- 👤 Michel Bergeron et Isabelle Dupras

Murs végétalisés : faciles et accessibles grâce aux plantes grimpantes (6 heures) / 115 \$

NOUVEAU Cours axé sur des mises en situation représentant divers contextes (rural, urbain, etc.). Les bénéfices et les inquiétudes liés à la végétalisation des murs seront discutés. Présentation interactive concernant le choix des plantes, les matériaux de supports et les types de murs pouvant être installés. Des conseils pratiques pour les professionnels qui désirent offrir ces services à leurs clients et ainsi, contribuer à leur qualité de vie. De l'information pour la plantation et l'entretien des plantes grimpantes.

- # 40019 ☺ 10 à 16
- ★ 18 janvier 2012 | 10 h à 17 h
- 👤 Anne-Marie Bernier

LIEU DE FORMATION Saint-Hyacinthe: 450 778-6504 ou 1 888 353-8482 (poste 6201) www.ita.qc.ca

LÉGENDE  Date et heures du cours  Numéro du groupe  Nombre de participants  Formateur



Approche environnementale (10 cours)

Les cours n° 40020, 40023 (Une belle pelouse sans pesticides pour résidences et espaces verts, c'est possible!) et 40025 (Gestion écologique des insectes, maladies et mauvaises herbes de la pelouse) sont obligatoires pour les entrepreneurs en entretien paysager qui demandent un certificat d'enregistrement annuel à la Municipalité de Saint-Bruno-de-Montarville (Sarrah Atti: 450 653-2443, poste 2875).

L'art d'aménager des écosystèmes en 10 étapes (7 heures) / 125 \$

Ce cours est recommandé comme préalable aux cours n° 40021 à 40025.
SOFEDUC: Cette formation permet d'obtenir 0,7 UEC.



Une méthode innovante, mise au point par le formateur, pour maintenir de magnifiques jardins paysagers avec un minimum d'intervention humaine: fonctionnement des écosystèmes, aménagements paysagers autofertiles, niches écologiques et autocompostage. Cette approche permet d'éliminer les pratiques courantes d'entretien: les pesticides, la fertilisation, l'épandage annuel de compost et de paillis, l'arrosage et le désherbage.

Livre remis pendant le cours: *Fleurs et jardins écologiques: l'art d'aménager des écosystèmes*. Michel Renaud. 2005. B. Dumont Éditeur.





 40020  12 à 24
 15 février 2012 | 9h à 17h
 Michel Renaud

Changement de paradigme: aménager par niches écologiques (14 heures) / 200 \$

Préalable recommandé: cours n° 40020

Être proactif et rentable en modifiant l'approche conventionnelle en une approche par niches écologiques. Une méthode rapide pour caractériser un site (luminosité, type de sol, pH, humidité, rusticité, etc.), sélectionner des végétaux adaptés à ce site ou modifier le site ou le sol en fonction des niches écologiques des végétaux sélectionnés.

Livres remis pendant le cours: *Les niches écologiques des arbres, arbustes et conifères* et *Les niches écologiques des vivaces et plantes herbacées*. 2005. B. Dumont Éditeur

 40021  10 à 24
 14 et 15 mars 2012 | 9h à 17h
 Michel Renaud

100 plantes à entretien minimal pour résidences et espaces verts (7 heures) / 115 \$

Préalable recommandé: cours n° 40020

À la découverte de 100 végétaux vedettes à entretien minimal: présentation des végétaux et de leurs niches écologiques, critères de plantations à entretien minimal, exemples de projets concrets, etc. Une approche environnementale et passionnante avec du temps pour des échanges.

Livre remis pendant le cours: *Fleurs et jardins écologiques: l'art d'aménager des écosystèmes*. Michel Renaud. 2005. B. Dumont Éditeur.

 40022  10 à 24
 16 mars 2012 | 9h à 17h
 Michel Renaud





Une belle pelouse sans pesticides pour résidences et espaces verts: c'est possible! (14 heures) / 210 \$

Préalable recommandé: cours n° 40020

SOFEDUC: Cette formation permet d'obtenir 1,4 UEC.



De belles pelouses, fidèles aux besoins de vos clients, sans recourir aux pesticides, grâce aux niches écologiques: trucs éprouvés de cette méthode d'aménagement et d'entretien des pelouses, rénovation des pelouses dégradées, techniques de transition vers un entretien écologique, solutions pour des problèmes phytosanitaires.

 40023  10 à 24
 21 et 22 mars 2012 | 9h à 17h
 Michel Renaud

Autocompostage, compostage et utilisation du compost dans la préparation des sols (7 heures) / 115 \$

Préalable recommandé : cours n° 40020

Atelier théorique et pratique dans les jardins du formateur à Bromont

Comment rendre la pratique de l'autocompostage (laisser les résidus végétaux au sol) attrayante et facile. Les subtilités, les contre-indications, les trucs du métier pour oublier la corvée du nettoyage automnal ou printanier des plates-bandes. Aussi, comment composter les résidus organiques de cuisine, en deux mois, avec la méthode Renaud. Comment utiliser ce compost en fonction des niches écologiques des végétaux.

Livres remis pendant le cours : *L'autocompostage : une méthode révolutionnaire pour composter sans effort*. Michel Renaud. 2010. B. Dumont Éditeur.

- # 40024 ☺ 10 à 24
- ★ 28 avril 2012 | 9h à 17h
- 👤 Michel Renaud

Gestion écologique des insectes, maladies et mauvaises herbes de la pelouse (14 heures) / 220 \$

Préalable fortement recommandé : cours n° 40020 ou expérience dans le domaine SOFEDUC : Cette formation permet d'obtenir 1,4 UEC.



Pour la pelouse : des solutions concrètes pour prévenir, réduire et contrôler les infestations d'insectes, les maladies ou la prolifération des mauvaises herbes sans utiliser des pesticides de synthèse. À partir de cas concrets, les techniques, les biopesticides et les pesticides autorisés par les villes et par le Code de gestion des pesticides sont passés en revue. Enseignement des approches de lutte et de contrôle pour une intégration des stratégies de gestion écologique.

Livre remis pendant le cours : *Guide complet des pesticides à faible impact et autres solutions naturelles*. Micheline Lévesque. 2005. I. Quentin Éditeur.

- # 40025 ☺ 12 à 18
- ★ 23 et 24 février 2012 | 9h à 17h
- 👤 Micheline Lévesque

Gestion écologique des mauvaises herbes, des insectes et des maladies des plantes, arbres et arbustes (14 heures) / 220 \$

Pour les plantes à fleurs, arbustes et arbres et les mauvaises herbes dans les plates-bandes : des solutions concrètes pour prévenir, réduire et contrôler les infestations d'insectes, les maladies ou la prolifération des mauvaises herbes sans utiliser des pesticides de synthèse. À partir de cas concrets, les techniques, les biopesticides et les pesticides autorisés par les différentes réglementations (ARLA, Code de gestion et règlements municipaux) sont passés en revue. Enseignement des approches de gestion intégrée, de diagnostic et de contrôle pour un apprentissage concret de la stratégie de gestion écologique des ravageurs. Apportez vos exemples de problématiques!

Livre remis pendant le cours : *Guide complet des pesticides à faible impact et autres solutions naturelles*. Micheline Lévesque. 2005. I. Quentin Éditeur.

- # 40026 ☺ 12 à 18
- ★ 14 et 15 mars 2012 | 9h à 17h
- 👤 Micheline Lévesque

Rôle du paysagiste dans un projet certifié LEED (6 heures) / 100 \$

NOUVEAU Rôle du paysagiste et du directeur d'un projet accrédité LEED : le programme LEED (Leadership in Energy and Environmental Design) constitue un point de référence international pour le design, la construction et l'opération des bâtiments à haute performance. Explication, par un professionnel accrédité LEED, de son rôle de gestionnaire et de celui du paysagiste dans la conception et la mise en œuvre de programmes durables. Présentation des différents paramètres d'un projet LEED, particulièrement ceux concernant l'aménagement paysager.

- # 40027 ☺ 10 à 20
- ★ 16 mars 2012 | 9h30 à 16h30
- 👤 Jean Tardif

Aménagements paysagers écologiques basés sur les critères LEED (6 heures) / 130 \$

Préalable recommandé : cours n° 40027 ou formation jugée suffisante

NOUVEAU Examen d'aménagements paysagers conçus en respect de projets de construction certifiés LEED. À partir d'exemples conçus et réalisés par les formateurs, analyse et discussion autour des divers paramètres à respecter selon le lieu à aménager. En finale, en groupe, examen d'un projet d'aménagement paysager traditionnel au regard des paramètres LEED ayant été étudiés en avant-midi.

Présentation de projets et mise en situation

- # 40028 ☺ 10 à 20
- ★ 30 mars 2012 | 9h30 à 16h30
- 👤 Catherine Rioux et Jean Tardif

Agriculture urbaine : aménagement de plantes comestibles et pratiques écologiques (6 heures) / 110 \$

NOUVEAU L'agriculture urbaine (AU) permet d'exploiter le potentiel environnemental, utilitaire (on s'en nourrit!) et même esthétique des légumes, des fruits et des fines herbes. Les caractéristiques de différents végétaux utilisés en AU ainsi que les façons de les aménager (pleine terre, pot, potager conventionnel ou intégré aux aménagements, culture sur le toit) et de les entretenir de façon écologique. Les produits complémentaires : semences, composts, engrais naturels, pesticides à faibles impacts, pots, etc. Tout ce qu'il faut savoir au sujet de l'AU pour répondre adéquatement aux besoins de la clientèle.

- # 40029 ☺ 10 à 20
- ★ 8 mars 2012 | 9h30 à 16h30
- 👤 Lili Michaud

LIEU DE FORMATION Saint-Hyacinthe : 450 778-6504 ou 1 888 353-8482 (poste 6201) www.ita.qc.ca

LÉGENDE ☺ Date et heures du cours # Numéro du groupe ☺ Nombre de participants 👤 Formateur



Arboriculture (7 cours)

Taille des arbustes, haies et rosiers (6 heures) / 130 \$

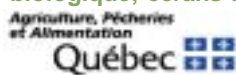
Cours théorique et pratique pour apprendre et perfectionner la taille des arbustes, haies et rosiers : détermination de l'objectif souhaité par la taille (rajeunissement, développement, esthétique, etc.), principes physiologiques liés aux techniques d'élagage, outils adéquats, types et modes de taille, période de taille, etc.

Visite d'ateliers et jardins, démonstrations d'exemples types, échanges et exercices pratiques sont au programme.

40030 ☺ 8 à 15
★ 28 avril 2012 | 9h30 à 16h30
👤 Sylvain D'Amours

Rôles de l'arbre : haie brise-vent et autres usages (6 heures) / 30 \$

Les multiples usages de l'arbre dans les grands espaces : haie brise-vent, brise-odeur, contrôle de l'érosion hydrique et éolienne, bandes d'isolement en agriculture biologique, écrans boisés, etc. Des exemples de divers projets seront présentés avec passion afin de comprendre les avantages et inconvénients associés aux différentes espèces d'arbres, d'identifier leurs ennemis réels et de pouvoir estimer les coûts associés à de telles réalisations.



40031 ☺ 8 à 15
★ 22 février 2012 | 9h30 à 16h30
👤 Jean-Pierre Bonin

Aménagement des bandes riveraines en milieu de villégiature - pour villégiateurs (7 heures) / 140 \$

Cours théorique suivi de la visite et de l'analyse de plusieurs berges. Quelques heures de théorie sur la réglementation, la démarche de végétalisation et de restauration (choix, disposition et entretien des végétaux). La visite et l'analyse de plusieurs berges de la municipalité de Saint-Alphonse-Rodriguez permettra de fournir des pistes intéressantes et des réponses aux questions des villégiateurs concernés par la restauration et l'entretien de berges.



40032 ☺ 12 à 15
★ 19 mai 2012 | 9h à 17h
👤 Claude Antil

Aménagement des bandes riveraines en milieu de villégiature - pour spécialistes (7 heures) / 140 \$

Cours théorique suivi de la visite et de l'analyse de plusieurs berges. Quelques heures de théorie sur la réglementation, la démarche de végétalisation et de restauration (choix, disposition et entretien des végétaux). La visite et l'analyse de plusieurs berges de la municipalité de Saint-Alphonse-Rodriguez permettra de fournir des pistes intéressantes et des réponses aux questions des spécialistes concernés par la restauration et l'entretien de berges.



40033 ☺ 12 à 15
★ 20 mai 2012 | 9h à 17h
👤 Claude Antil

Soins des arbres, chirurgie et haubanage (7 heures) / 135 \$

Cours théorique (botanique, problèmes et maladies) suivi d'une demi-journée à l'extérieur afin de réaliser une démarche concrète de diagnostic et de soins des arbres : parement des plaies, soins des blessures, haubanage flexible et rigide.

40034 ☺ 10 à 14
★ 20 avril 2012 | 9h à 17h
👤 Claude Antil

Taille : principes de base (7 heures) / 135 \$

Cours théorique (parties de l'arbre, ports naturels et espèces, techniques et périodes de coupe, etc.) suivi d'une demi-journée à l'extérieur afin d'appliquer ces notions et d'effectuer l'élagage et la taille des arbres d'un site.

40035 ☺ 10 à 14
★ 19 avril 2012 | 9h à 17h
👤 Claude Antil

Contre les facteurs favorisant le dépérissements des arbres (7 heures) / 120 \$

NOUVEAU Une opportunité d'établir un diagnostic professionnel qui s'appuie sur l'analyse des facteurs prédisposants, incitants et contributeurs au dépérissement et à la mort des arbres plantés aux mauvais endroits. L'état du sol, l'irrigation, l'ensoleillement, la vélocité des vents, la zone de rusticité, l'état de l'écosystème urbain seront étudiés afin de comprendre l'évolution du milieu arboricole dans une perspective à long terme. Comprendre pour mieux gérer nos arbres!

40036 ☺ 10 à 20
★ 2 avril 2012 | 9h à 17h
👤 Karl Goupil



Bassins d'eau, spas, jardins et plantes aquatiques (8 cours)

L'étang et le jardin de baignade (7 heures) / 120 \$

Les caractéristiques et les techniques de construction d'un étang et d'un jardin de baignade selon les types de terrain : réglementation, étapes de construction, intégration des plantes, analyse des types de sols pour en effectuer les calculs de percolation, calcul d'évaporation, calcul et balancement de pompes, drainage, choix des profondeurs, paramètres physicochimiques et microbiologiques, différentes techniques de bordures etc.

40040 ☺ 10 à 24
★ 8 mars 2012 | 9h à 17h
👤 Serge Gosselin

Initiation aux techniques de construction d'un jardin aquatique (7 heures) / 120 \$

Les aspects théoriques et techniques de construction de bassins et de jeux d'eau (chutes, cascades et ruisseaux) qui tiennent compte des caractéristiques environnementales de divers sites. Plusieurs concepts seront abordés : calculs du volume d'eau, capacité des pompes, propriétés des membranes, aménagement des bordures, méthode de plantation en pleine terre, estimation des coûts, charte des compresseurs, etc.

40041 ☺ 10 à 24
★ 9 mars 2012 | 9h à 17h
👤 Serge Gosselin

Techniques avancées de construction d'un jardin aquatique (7 heures) / 120 \$

Préalable : cours n° 40041 Initiation aux techniques de construction d'un jardin aquatique
NOUVEAU Aspects techniques complexes de construction de jardins aquatiques : analyse de sols, techniques de construction de chutes et de cascades de grande dimension, calcul des pompes submersibles et centrifuges, balancement d'une pompe, calculs des déficiences en oxygène, analyse des problèmes de pompage, choix des compresseurs et stérilisateurs, bordures concaves et convexes, identification et réparation de membranes, pratique de soudure des géotextiles et des membranes PVC et réparation des diverses membranes utilisées sur le marché.

40042 ☺ 10 à 24
★ 23 mars 2012 | 9h à 17h
👤 Serge Gosselin

Construction de petits bassins pour espaces restreints (7 heures) / 120 \$

Relever le défi de concevoir et d'installer un bassin dans un espace restreint : calcul hydrique pour le maintien de l'écosystème aquatique, choix de la pompe, rôle et besoins des plantes aquatiques, sélection des plantes, étanchéité des différents aménagements et techniques de construction de divers petits bassins. Techniques de construction d'un « pond less », ruisseau sans bassin de réception, sans plantes aquatiques ainsi que les calculs nécessaires qui y sont reliés.

40043 ☺ 10 à 24
★ 24 mars 2012 | 9h à 17h
👤 Serge Gosselin

Entretien des bassins (7 heures) / 120 \$

ACTUALISÉ Plusieurs notions et techniques pour maîtriser l'écosystème aquatique d'un bassin : cycle de l'azote, cycle de dénitrification, exemples pratiques reliés à ces deux cycles, rôle et entretien des plantes aquatiques, établissement d'un calendrier d'entretien, procédures d'ouverture et de fermeture d'un bassin, maladies des poissons, etc.

40044 ☺ 10 à 24
★ 2 avril 2012 | 9h à 17h
👤 Serge Gosselin

Réparation des bassins (7 heures) / 120 \$

Préalable : cours n° 40041 Initiation aux techniques de construction d'un jardin aquatique
NOUVEAU Approfondissement de certaines notions abordées au cours d'entretien des bassins. Examen de tous les points critiques liés à la mauvaise construction d'un bassin : caractéristiques des divers types de membrane, construction appropriée aux différents jeux d'eau ; calculs hydriques et pneumatiques, etc. Examen d'une pompe (mécanique ou électrique). Produits à utiliser. Prise de décision au regard de l'ampleur des réparations. Atelier pratique sur différents aspects des réparations des membranes et d'accessoires mécaniques.

40045 ☺ 10 à 24
★ 3 avril 2012 | 9h à 17h
👤 Serge Gosselin

Piscines écologiques, spas naturels et bains japonais (7 heures) / 120 \$

ACTUALISÉ Les étapes de construction et les croquis d'installation de piscines écologiques, de spas naturels et de bains japonais. Pour chacun de ces projets d'aménagement : description des diverses étapes, exemples de schémas mécaniques, réglementation, qualité des eaux pour la baignade, paramètres physicochimiques et microbiologiques, drainage, intégration de plantes, entretien et procédures de fermeture, etc. Historique des différents types de bains japonais, soit le furo (bain privé), le sento (bain public) et le onsen (bain d'eau de source volcanique).

40046 ☺ 10 à 24
★ 2 mars 2012 | 9h à 17h
👤 Serge Gosselin

Les plantes aquatiques et leurs applications (7 heures) / 120 \$

NOUVEAU Des plantes essentielles à la santé de l'écosystème aquatique : les catégories de plantes aquatiques, leurs propriétés et leurs rôles, les paramètres physicochimiques et microbiologiques. Exposé détaillé pour découvrir le milieu aquatique et son équilibre, comprendre les fonctions et les besoins des plantes aquatiques et savoir les entretenir. Une liste des plantes est fournie. Il est aussi question de la réhabilitation de sites détériorés.

40047 ☺ 10 à 24
★ 22 mars 2012 | 9h à 17h
👤 Serge Gosselin



Design (8 cours)

Initiation à l'aménagement des pentes (7 heures) / 120 \$

Une initiation à l'aménagement de pentes plus ou moins prononcées en tenant compte de la topographie et du drainage. Des exercices pratiques, notamment l'élaboration d'un plan de nivellement et d'un plan d'aménagement sont prévues. L'analyse du milieu naturel, des dimensions du terrain, de la composition du sol, etc., sont considérés de même que le budget, les goûts et les besoins des clients.

40050 ☺ 10 à 20
★ 29 mars 2012 | 9h à 17h
👤 Alain Lorange

L'aménagement d'espaces urbains restreints (6 heures) / 120 \$

NOUVEAU La conception d'espaces urbains restreints représente un défi étant donné tous les facteurs inhérents à ce milieu : microclimat, consistance du sol, milieu ombragé, proximité du voisinage, etc. À la suite de l'analyse de ces éléments, des exercices pratiques prévoient une réflexion sur un aménagement adapté aux besoins et le choix des matériaux et des végétaux à utiliser.

40051 ☺ 10 à 20
★ 3 avril 2012 | 9h30 à 16h30
👤 Alain Lorange

Croquis d'aménagement en centre-jardin 1 (6 heures) / 110 \$

Initiation à la réalisation de croquis d'aménagement avec des végétaux. À la suite du rappel des règles de base de l'aménagement paysager (couleurs, caractéristiques de la résidence, etc.) et d'exemples clé en main, des croquis rapides sont élaborés en tenant compte des besoins précis d'un client.

Matériel requis : La liste du matériel à dessiner se procure pour les exercices pratiques vous sera fournie lors de la confirmation du début du cours.

40052 ☺ 10 à 15
★ 5 mars 2012 | 9h30 à 16h30
👤 Tania Slobodian

LIEU DE FORMATION Saint-Hyacinthe : 450 778-6504 ou 1 888 353-8482 (poste 6201) www.ita.qc.ca

LÉGENDE	★ Date et heures du cours	# Numéro du groupe	☺ Nombre de participants	👤 Formateur
---------	---------------------------	--------------------	--------------------------	-------------

Croquis d'aménagement en centre-jardin 2 (7 heures) / 110\$

Préalable : cours n° 40052 Croquis d'aménagement en centre-jardin 1 ou expérience jugée suffisante

Perfectionnement : styles d'aménagement particuliers (styles de jardins) et conception avancée de plates-bandes. Après avoir considéré les caractéristiques de styles de jardins et avoir approfondi des concepts d'aménagement de plates-bandes, place aux croquis et aux dessins! Vous serez appelés à effectuer des dessins de croquis élaborés et stylisés. Vous serez initiés à des techniques de représentation d'aménagement paysager en perspective.

Matériel requis : La liste du matériel à dessin à se procurer pour les exercices pratiques vous sera fournie lors de la confirmation du début du cours.

40053 ☺ 10 à 15

★ 12 mars 2012 | 9h à 17h

👤 Tania Slobodian

Croquis d'aménagement en centre-jardin 3 (7 heures) / 110\$

Préalable : cours n° 40052 ou 40053 Croquis d'aménagement en centre-jardin 1 ou 2 ou expérience jugée suffisante.

Place à la créativité et l'innovation! Tout en tenant compte des lignes directrices de l'aménagement paysager, redoublez d'efficacité en apprenant des techniques pour stimuler votre processus de créativité afin de concevoir des croquis harmonieux et recherchés. Parallèlement, vous approfondirez les notions techniques relatives au dessin (légende, symboles).

Matériel requis : La liste du matériel à dessin à se procurer pour les exercices pratiques vous sera fournie lors de la confirmation du début du cours.

40054 ☺ 10 à 15

★ 26 mars 2012 | 9h à 17h

👤 Tania Slobodian

Conception d'un jardin en cour arrière (7 heures) / 120\$

NOUVEAU Concevoir un aménagement de la cour arrière tout en s'inspirant du prolongement de la résidence. Après avoir distingué les critères essentiels à tenir compte pour maximiser l'aménagement de **cours arrière de dimensions variées**, vous serez appelés à réfléchir à l'élaboration d'un concept d'aménagement et à produire un croquis ou un petit plan. Celui-ci sera conçu en tenant compte des besoins d'un client et des potentialités des végétaux, des matériaux, des constructions en bois, de l'espace disponible et de l'environnement.

Matériel requis : La liste du matériel à dessin à se procurer pour les exercices pratiques vous sera fournie lors de la confirmation du début du cours.

40055 ☺ 10 à 15

★ 23 janvier 2012 | 9h à 17h

👤 Tania Slobodian

Aménager un coin repas au jardin (6 heures) / 120\$

NOUVEAU Aménager un coin repas ou une cuisine d'été de façon esthétique et pratique. Soutien à l'identification des besoins spécifiques des clients. Élaboration de concepts d'aménagement qui réunissent les éléments d'un milieu de vie convivial incluant des végétaux, des matériaux, un ameublement et autres éléments souhaités par votre client. Présentation de projets par la formatrice. Vous serez appelés à exécuter des travaux pratiques qui tiennent compte des divers styles de jardins.

40056 ☺ 10 à 15

★ 17 janvier 2012 | 9h à 16h

👤 Tania Slobodian

Techniques d'éclairage en aménagement paysager (7 heures) / 120\$

NOUVEAU Un perfectionnement lumineux pour créer des effets nouveaux dans votre aménagement paysager : matériaux et types de lampes, techniques d'éclairage, types de scènes et conception d'éclairage, mise en valeur des aménagements aquatiques par l'éclairage, calculs du système électrique selon deux méthodes de calcul de baisse de tension, installation et maintenance du système, évaluation des coûts, utilisation de différents types de faisceau pour la création de scènes.

40057 ☺ 10 à 24

★ 10 mars 2012 | 9h à 17h

👤 Serge Gosselin

LIEU DE FORMATION Saint-Hyacinthe : 450 778-6504 ou 1 888 353-8482 (poste 6201) www.ita.qc.ca

LÉGENDE

★ Date et heures du cours

Numéro du groupe

☺ Nombre de participants

👤 Formateur





Gestion du personnel Développement professionnel (5 cours)

Ces cours (#30357 à #30361) bénéficient du financement d'Emploi-Québec Montérégie et du soutien du Collectif régional en formation agricole de la Montérégie, secteur Est.



Le plaisir au travail : c'est sérieux! (7 heures) / 70\$

Plaisir et performance au travail vont-ils de pair? Quels sont les bienfaits du « bonheur » de tous et chacun dans l'entreprise? Quelles sont les composantes de la satisfaction au travail? Plaisir et travail: quelles sont les différences entre les générations? Comment gérer les rabat-joie? Comment favoriser des attitudes positives? Exposés, exercices variés (communication positive), trucs et conseils.

30357 😊 8 à 16
★ 20 février 2012 | 9h à 17h
👤 **Élisabeth Fortier**

Comment attirer et garder les bons employés : trucs et outils (7 heures) / 70\$

Condition d'admission : Être responsable de la supervision d'employés.

Que veulent les employés? Profils, attentes et valeurs des différentes générations. Stratégies et moyens de recrutement adaptés aux nouvelles réalités. Outils et conseils de gestion pour faciliter la fidélisation des employés. Ce cours est adapté aux problématiques du marché du travail agricole et horticole.

30358 😊 8 à 16
★ 28 février 2012 | 9h à 17h
👤 **Élisabeth Fortier**

Mieux superviser son équipe de travail (24 heures) / 200\$

Condition d'admission : Être responsable de la supervision d'employés.

Dans un format interactif, ce cours outille le superviseur dans ses fonctions de travail. Au programme : comment exercer une influence positive, comment communiquer plus efficacement, comment motiver ses troupes et intervenir lors de conflits.

30359 😊 8 à 16
★ 12, 13, 19 et 20 mars 2012
9h à 16h
👤 **Élisabeth Fortier**

Développer son leadership (14 heures) / 110\$

Quel est votre style de leadership? Comment devenir un vrai meneur? Comment mieux décoder les comportements en groupe? Comment mieux interagir et influencer positivement son équipe de travail? Exercices variés. Apprentissage garanti!

30360 😊 8 à 16
★ 27 et 28 mars 2012 | 9h à 17h
👤 **Élisabeth Fortier**

« Coaching » personnalisé en gestion des ressources humaines (10 heures/participant) / 300\$

Condition d'admission : Être responsable de la supervision d'employés et avoir déjà suivi une formation en gestion de ressources humaines.

Vous voulez être accompagné dans le développement d'une compétence spécifique ou être soutenu dans une activité de gestion de ressources humaines? Rencontres individuelles et confidentielles.

30361 😊 max. 10
★ 15 septembre 2011 au 31 mars 2012
👤 **Élisabeth Fortier**



Gestion, vente et mise en marché (10 cours)

Les cours #40060 et #40061 bénéficient du financement d'Emploi-Québec Montérégie et du soutien du Collectif régional en formation agricole de la Montérégie, secteur Est.



Marketing 1 : Dégagez l'essentiel... pour attirer le client potentiel (7 heures) / 80 \$

Planifiez à l'avance vos promotions pour l'année à venir! Si vous aviez 30 secondes pour présenter vos produits ou services, que feriez-vous? Une affiche, un dépliant, une carte professionnelle, des étiquettes, un clic sur le Web? Bref, peu de temps pour dire l'essentiel et attirer le client potentiel! Ce cours, une combinaison de principes de marketing, de démonstrations, d'exemples et d'échanges, vous aidera à trouver des idées efficaces.

40060 ☺ 10 à 16
★ 26 janvier 2012 | 9h à 17h
👤 **Françoise Beaudet**

Marketing 2 : Exercices pratiques adaptés à votre entreprise (7 heures) / 80 \$

Préalable : cours n° 40060 Marketing 1

NOUVEAU Création d'une ébauche de promotion. À partir des concepts vus dans le module Marketing 1, exercices pratiques et individualisés dans un climat d'échanges et de créativité afin de concevoir un outil promotionnel adapté à votre petite entreprise. Des exemples et des productions élaborées sur place par des participants en provenance de différents secteurs (alimentaire, agricole et horticole) stimuleront votre imagination. Du coaching individuel dans un climat de partage pour mettre en pratique!

40061 ☺ 10 à 16
★ 7 février 2012 | 9h à 17h
👤 **Françoise Beaudet**

Optimisez votre approche client – entreprises en aménagement paysager (6 heures) / 110 \$

NOUVEAU Diverses techniques pour favoriser votre approche avec la clientèle: identifier les styles de clients et la stratégie à utiliser, décoder et préciser les attentes et les besoins du client, savoir créer les conditions (attitude, gestes, écoute, etc.) pour une qualité de service, évaluer mes comportements à titre de conseiller ou professionnel en aménagement paysager, etc.

Exposé interactif et simulations basées sur le vécu des participants au cours.

40062 ☺ 10 à 20
★ 15 février 2012 | 9h30 à 16h30
👤 **Claire Marchesseault**

Optimisez votre approche client – entreprises en jardinerie (6 heures) / 110 \$

NOUVEAU Diverses techniques pour favoriser votre approche avec la clientèle: identifier les styles de clients et la stratégie à utiliser, décoder et préciser les attentes et les besoins du client, savoir créer les conditions (attitude, gestes, écoute, etc.) pour une qualité de service, évaluer mes comportements à titre de conseiller ou professionnel en jardinerie, etc.

Exposé interactif et simulations basées sur le vécu des participants au cours.

40063 ☺ 10 à 20
★ 29 février 2012 | 9h30 à 16h30
👤 **Claire Marchesseault**

Estimation des coûts des travaux paysagers (12 heures) / 220 \$

ACTUALISÉ Élaboration d'estimations en aménagement paysager - théorie et exercices pratiques. Bref retour sur des notions de calculs et de lecture de plans de travaux d'aménagement respectant les normes du Bureau de normalisation du Québec (BNQ). Élaboration d'estimations détaillées: méthode de cheminement critique, composants d'un prix, besoins en matériaux, équipement et main-d'œuvre, etc. Notions de comptabilité, notion d'élaboration d'un prix, contrôle des coûts et calcul des profits.

40064 ☺ 10 à 15
★ 24 et 25 janvier 2012 | 9h à 16h
👤 **Martin Chabot**

Le nouveau consommateur en centre-jardin : qui est-il et comment le séduire? (6 heures) / 100 \$

NOUVEAU Les jeunes ont moins d'argent et de temps et sont moins nombreux que leurs prédécesseurs, mais ils présentent un potentiel à exploiter. Survol des études de marché et occasions d'acquisition d'une nouvelle clientèle.

40065 ☺ 10 à 15
★ 14 février 2012 | 9h à 16h
👤 **Emmanuelle Arès**

Le merchandising croisé : trucs à implanter en centre-jardin (6 heures) / 100 \$

NOUVEAU Les clients sont pressés et veulent être inspirés. Il faut augmenter la valeur du panier à la caisse, créer des occasions d'achat impulsif et fermer des ventes en peu de temps. Nous verrons le potentiel des vendeurs silencieux, des façons d'exploiter le merchandising croisé, l'affichage et des idées novatrices pour y arriver.

40066 ☺ 12 à 18
★ 21 février 2012 | 9h à 16h
👤 **Emmanuelle Arès**



Introduction aux réseaux sociaux : un outil de promotion pour les PME (6 heures) / 100 \$

NOUVEAU LinkedIn, Facebook, Twitter, blogues, sites Web... Quelle pertinence pour les PME et travailleurs autonomes? Cette formation démystifie chacun des réseaux et présente son potentiel pour une utilisation professionnelle. L'emphase sera mise sur la sécurité des données, la création de compte et comment les gérer pour éviter d'être submergé. Les participants, à la fin de la formation, seront outillés pour évaluer la pertinence d'investir ou non dans ces technologies. Cette formation s'adresse en priorité à ceux qui débutent sur les médias sociaux ou qui n'ont pas débuté encore leur exploration.

2 dates disponibles :

- ☺ 12 à 18 | 9h à 16h
- # 40067 ★ 7 décembre 2011
- # 40068 ★ 31 janvier 2012
- 👤 **Emmanuelle Arès**

Marketing à l'aide d'outils Web et réseaux sociaux (6 heures) / 100 \$

NOUVEAU LinkedIn, Facebook, Twitter, blogues, sites Web... Comment les exploiter pour faire la promotion de votre entreprise, de vos produits et de vos services? Cette formation explore le potentiel marketing de chacun des réseaux ainsi que la façon de les gérer simplement de façon intégrée. Présentation des grandes erreurs à éviter, les règles d'or à respecter. Cette formation s'adresse en priorité à ceux qui ont déjà une connaissance des médias sociaux ou qui ont débuté leur démarche.

- # 40069 ☺ 12 à 18
- ★ 28 février 2012 | 9h à 16h
- 👤 **Emmanuelle Arès**

Coaching personnalisé en marketing et réseautage (3 heures/participant) / 300 \$

Offert en personne ou à distance

NOUVEAU Analyse-conseil en promotion et marketing auprès de divers types de clients. Démystification des réseaux sociaux, accompagnement dans la création de comptes et profils de médias sociaux. Exploitation du réseautage et développement de l'approche client.

- # 40080 ☺ max : 20
- ★ 1^{er} déc. 2011 au 30 août 2012
- 👤 **Emmanuelle Arès**



Golf (2 cours)

Identification des insectes et des maladies de la pelouse (7 heures) / 110 \$

Cette formation permet d'obtenir 0,75 point pour la certification 1 AA de l'ASGQ.



Identification des principaux insectes et de certaines maladies affectant la pelouse. Théorie concernant les causes de dépérissement des herbes à gazon, techniques de dépistage des insectes et exercices pratiques d'observation et d'identification à l'aide de fiches descriptives, de diapositives et de spécimens.

- # 40070 ☺ 10 à 20
- ★ 16 février 2012 | 9h à 17h
- 👤 **Yann Joly**

Identification des mauvaises herbes et des herbes à gazon (7 heures) / 110 \$

Cette formation permet d'obtenir 0,75 point pour la certification 1 AA de l'ASGQ.



Identification des mauvaises herbes et des différents types d'herbes à gazon. Exercices pratiques d'observation et d'identification à l'aide de fiches descriptives, de diapositives et d'échantillons. Selon une approche de lutte intégrée : identification des causes d'infestations, proposition d'interventions préventives et curatives.

- # 40071 ☺ 10 à 20
- ★ 5 décembre 2011 | 9h à 17h
- 👤 **Yann Joly**

LIEU DE FORMATION Saint-Hyacinthe : 450 778-6504 ou 1 888 353-8482 (poste 6201) www.ita.qc.ca

LÉGENDE ★ Date et heures du cours # Numéro du groupe ☺ Nombre de participants 👤 Formateur

Date limite d'inscription

Généralement 14 jours avant la date de début du cours. Pour la date précise, consultez la fiche d'information ou le site Internet de l'ITA sous Formation continue. Une place ne vous est pas assurée après cette date.

Modes de paiement

- ▶ Par la poste: chèque, mandat-poste ou carte de crédit
- ▶ Par téléphone, courriel ou télécopieur: carte de crédit

Politique de remboursement

- ▶ Remboursement complet si vous annulez avant la date limite d'inscription.
- ▶ Aucun remboursement si vous annulez après la date limite d'inscription, sauf pour certains cours. Veuillez consulter la fiche d'information.
- ▶ Aucun remboursement une fois le cours débuté.
- ▶ Remboursement complet si l'ensemble du cours est annulé ou reporté par l'Institut.

Départ ou annulation d'un cours

L'Institut se réserve le droit d'annuler un cours si le nombre d'inscriptions est insuffisant ou pour des circonstances hors de son contrôle.

Réservation

Aucune place ne sera réservée sans le paiement des droits d'inscription.

Les coûts affichés dans la présente offre s'appliquent aux endroits mentionnés. Ils varient selon le lieu de formation et la contribution financière de partenaires régionaux.

www.ita.qc.ca

Saint-Hyacinthe

Direction de la formation continue

ITA, campus de Saint-Hyacinthe
3230, rue Sicotte, C.P. 70
Saint-Hyacinthe (Québec) J2S 7B3

☎ 450 778-6504, poste 6201 ou
1 888 353-8482, poste 6201

☎ 450 778-4967

✉ formation.continue@mapaq.gouv.qc.ca

La Pocatière

Direction de la formation continue

ITA, campus de La Pocatière
401, rue Poiré
La Pocatière (Québec) G0R 1Z0

☎ 418 856-1110, poste 1252 ou
1 800 383-6272, poste 1

☎ 418 856-1719

✉ cfpital@mapaq.gouv.qc.ca

Fiche d'inscription

Secteur horticulture et golf

Choix de cours

1- Titre

Numéro du groupe | Coût

2- Titre

Numéro du groupe | Coût

3- Titre

Numéro du groupe | Coût

Identification personnelle

Nom

Prénom | Sexe M F

Adresse

Ville

Province | Code postal

Téléphone | Cellulaire

Télécopieur | Courriel

Date de naissance (mois en lettres moulées) | jour | mois (en lettres) | année

Langue d'usage | NAS (fins d'impôts)

Identification de l'entreprise

Nom

Produits et services

Adresse

Ville

Province | Code postal

Téléphone | Télécopieur

Courriel

Fonction dans l'entreprise | Années d'expérience

Paiement

Chèque Mandat-poste

Faire le chèque ou le mandat-poste à l'ordre du ministre des Finances

Visa Master Card

N° de la carte | Expiration | mois | année

Signature

Facturer à l'entreprise

À l'attention de

Modes d'inscription et paiement

- ▶ Par la poste: paiement par chèque, mandat-poste ou carte de crédit
- ▶ Par téléphone, courriel ou télécopieur: carte de crédit

Direction de la formation continue

ITA, campus de Saint-Hyacinthe

3230, rue Sicotte, C.P. 70
Saint-Hyacinthe (Québec) J2S 7B3

☎ 450 778-6504, poste 6201 ou 1 888 353-8482, poste 6201

☎ 450 778-4967

✉ formation.continue@mapaq.gouv.qc.ca

www.ita.qc.ca

L'Institut de technologie agroalimentaire (ITA), campus de Saint-Hyacinthe, est un endroit privilégié pour recevoir une formation et se perfectionner :

- ▶ L'ITA est à la fois un établissement de formation collégiale reconnu et un centre de perfectionnement et de formation continue spécialisé pour les adultes.
- ▶ Il compte plus de 40 années d'expérience en formation continue.
- ▶ Ses programmes sont adaptés aux besoins de l'industrie.
- ▶ Les formateurs qui y enseignent sont expérimentés et à l'avant-garde des développements technologiques.
- ▶ L'ITA détient une accréditation de formateur délivrée par Emploi-Québec.
- ▶ Il est possible d'y suivre des cours de perfectionnement ou de recevoir une formation sur mesure en entreprise.

Direction de la formation continue et des services aux entreprises

ITA, campus de Saint-Hyacinthe

☎ 450 778-6504, poste 6201
ou 1 888 353-8482

📠 450 778-4967

✉ formation.continue@mapaq.gouv.qc.ca

www.ita.qc.ca

CRÉDITS

Photographie: Claire Viel, Claude Vallée, Jardin Daniel-A. Séguin, Julie Naud, Karin Meyerhans, Kevin L. Piché et Kim Vergil
Impression: Imprimerie Maska inc.



Imprimé sur Rolland Enviro100 (100 % fibres postconsommation), certifié Choix environnemental et Procédé sans chlore. Fabriqué au Québec par Cascades à partir d'énergie biogaz.

